

充電設備の設置場所

※障害物(駐車している車等)がないように撮影してください

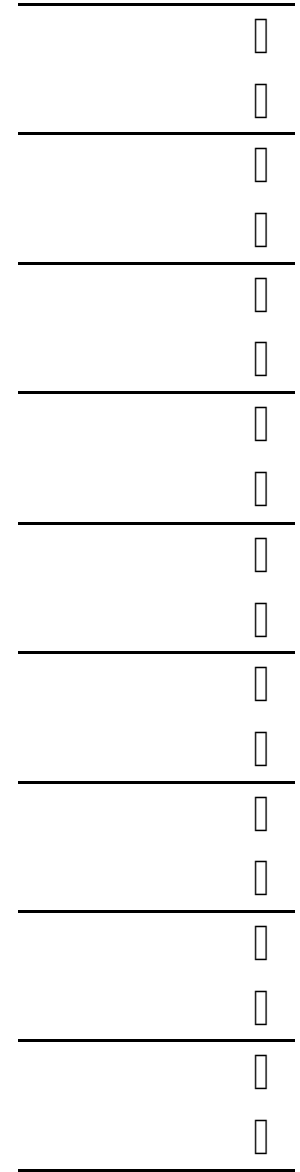
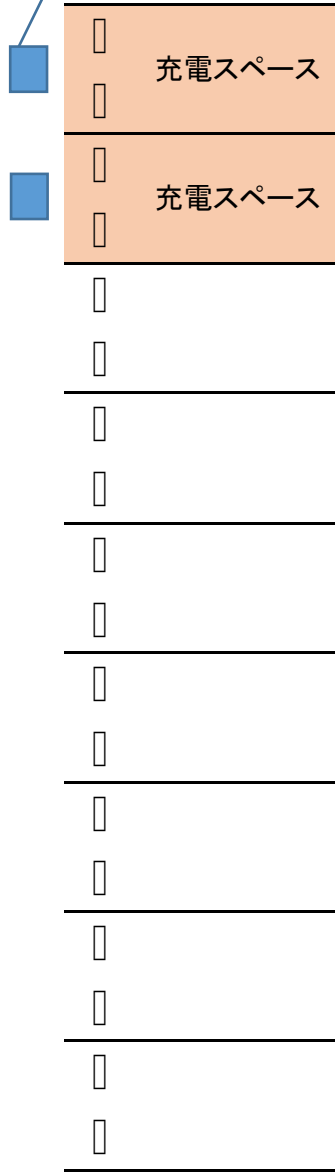
※設置予定場所等を枠で囲って枠内を塗りつぶさないようにしてください

※完了実績報告時には同一アングルにて撮影した写真を提出すること

<p style="text-align: center;">写真貼付</p>	<p style="text-align: center;">写真No.1 【充電スペース】</p> <p>充電設備だけでなく、充電スペースを含む付帯設備等の全景が収まるように撮影すること</p>
<p style="text-align: center;">写真貼付</p>	<p style="text-align: center;">写真No.2 【充電設備の設置場所】</p> <p>充電スペースの全景写真よりも近い位置から撮影し、充電設備本体設置場所周辺の現在の状態を確認できるように撮影すること (設置予定場所を枠で囲うこと)</p>

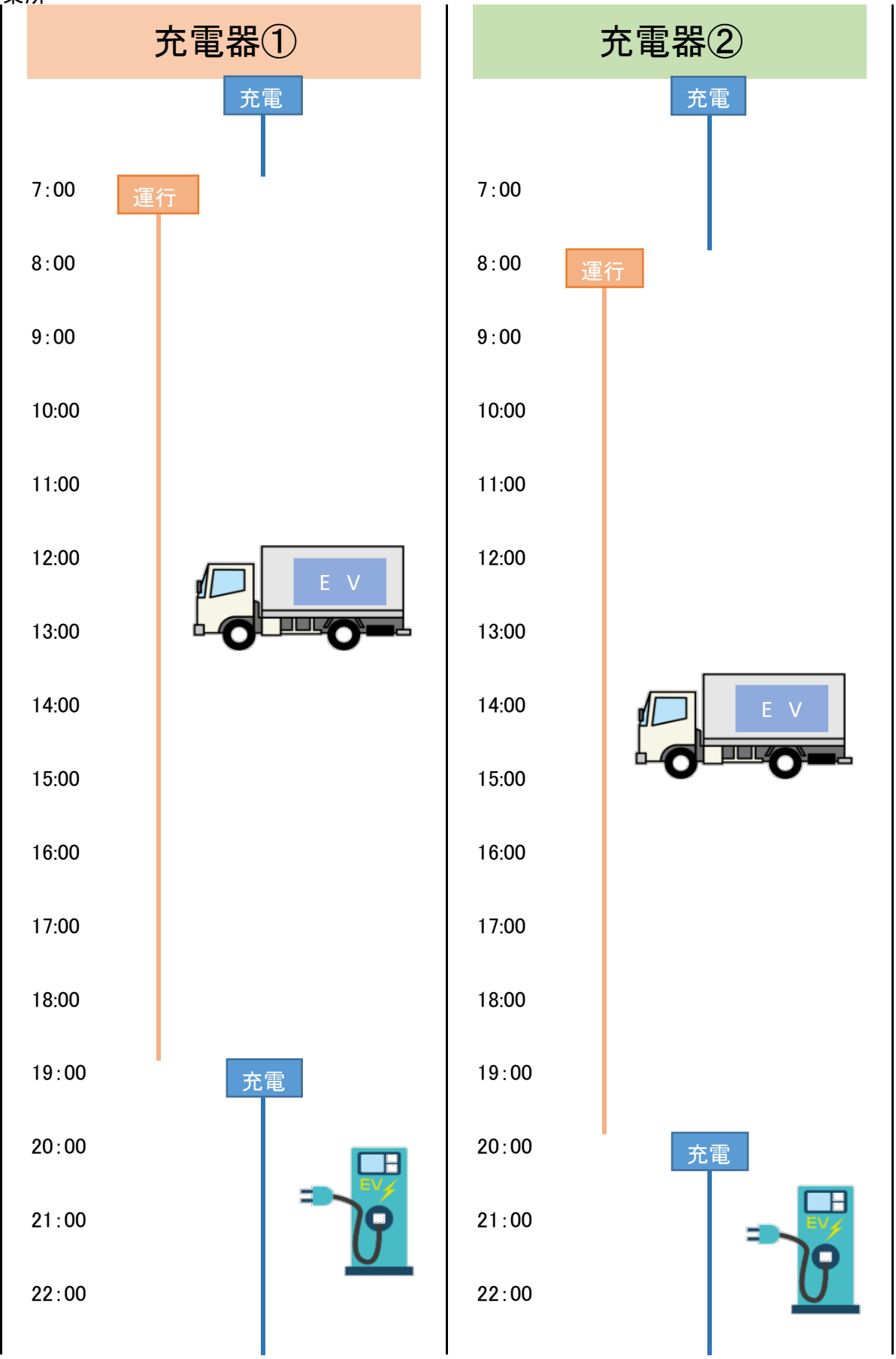
使用本拠位置(〇〇株式会社●●営業所)

充電器設置位置

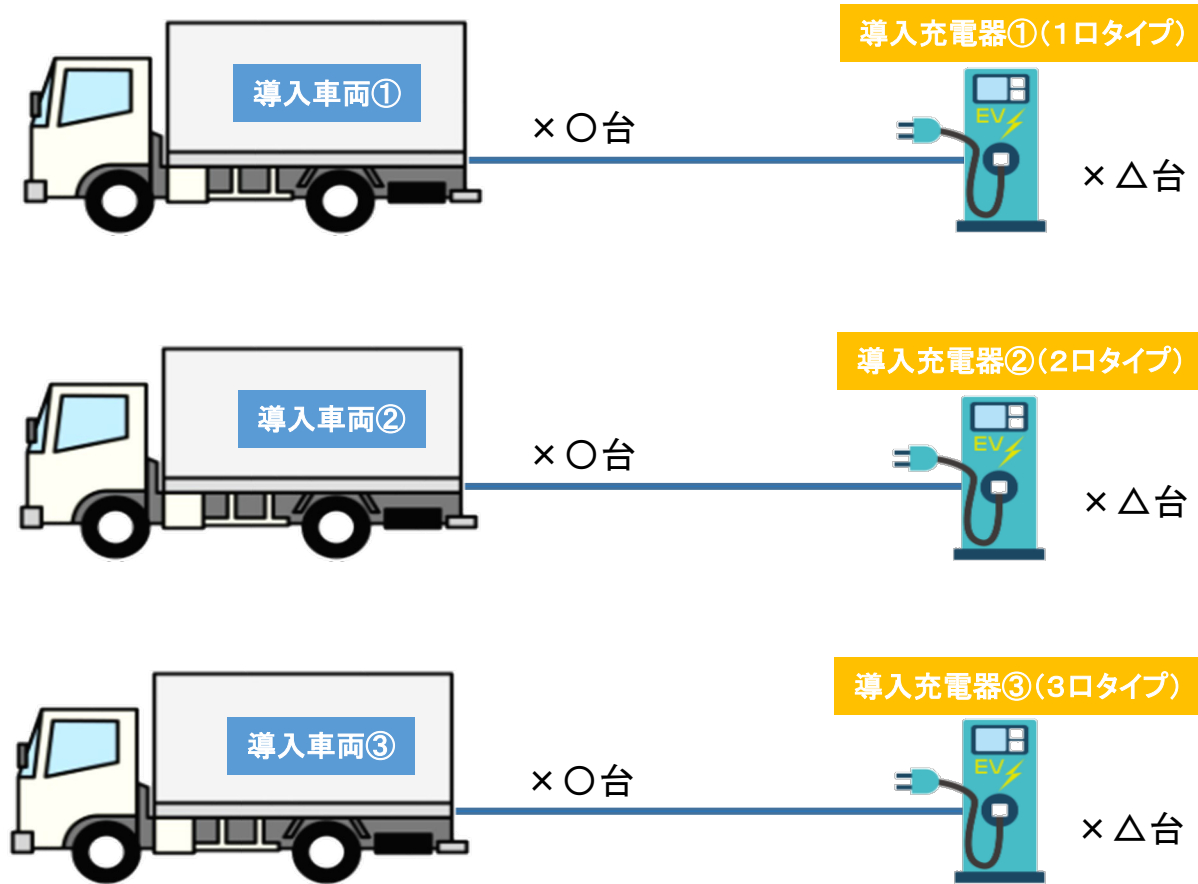


○株式会社
●営業所

充電設備の標準的な使用状況



導入車両の台数と導入する充電設備の台数の必要性



合計 車両〇台 \geq 充電器口数 Δ 口